

新北校園通 APP 簡介

新北市政府教育局 107.11.12

一、第一次使用

- (一) 確認您已具有新北市校務行政系統帳號 (教師 / 學生 / 家長)，教師及學生於新北市就職或入學時，即已自動建立，家長帳號申請部分請參考末頁 Q&A 說明。
- (二) 掃描 QR code 下載 APP，或於 store 內直接搜尋。



- (三) 開啟 APP，並輸入(一)的帳號。




圖 1 APP歡迎頁



圖 2 帳密輸入頁

二、 功能說明

- (一) 我的訊息：接收班級或個人專屬訊息，如學生回家作業、教師請假簽核等。
- (二) 校園公告：
 - 1. 接收校園網站及教育局訊息。
 - 2. 接收教師研習訊息。
- (三) 成績查詢：查詢學生歷年成績。
- (四) 學生缺曠：查詢學生歷年出缺席情形。
- (五) 學生獎懲：查詢學生歷年獎懲紀錄。
- (六) 學校清單：查詢學校通訊錄，包含電話、地址及網站。
- (七) 精選影片：瀏覽千部線上影片。
- (八) 親師生平台：多種學習資源。
- (九) 我的證件：校內借閱書籍及身分證明。
- (十) QRCode：方便掃描個人資訊。
- (十一) 積點趣銀行：查詢積點趣活動積點餘額及積點歷程。
- (十二) 積點趣商城：查詢及兌換積點趣活動商品。
- (十三) 數位儀表板：提供各項資料分析
- (十四) 設定：APP 相關提醒設定。
- (十五) 登出

備註：僅支援 IOS(9.0 以上)及
Android(5.0 以上)版本。



三、 我的訊息

(一)教師及行政人員可透過此功能接收個人訊息。

(二)家長及學生可透過此功能接收教師發送之班級訊息。



(三)發送訊息之功能操作步驟如下(目前僅開放教師及行政人員可以發送)：

1. 點選 APP 內的發送夾 icon(如圖 1)，會出現如圖 2 的畫面。



圖 1

圖 2

2. 點選選單按鈕(如圖 3) , 接著點選新增訊息 , 即會展開新增訊息視窗 , (如圖 4)。



圖 3



圖 4

2. 出現如圖 5 的畫面後 , 點選選擇收件者 , 先選擇您所屬的學校 , 接著您可以選擇從群組或姓名內挑選收件者(如圖 6)。



圖 5



圖 6

4.選擇收件者，您可以從群組內挑選(如圖 7)，也可直接輸入關鍵字查詢校內人員，選擇完成後點選加入收件者。再來只要將您的訊息內容輸入完畢，按下送出即可!(如圖 8)

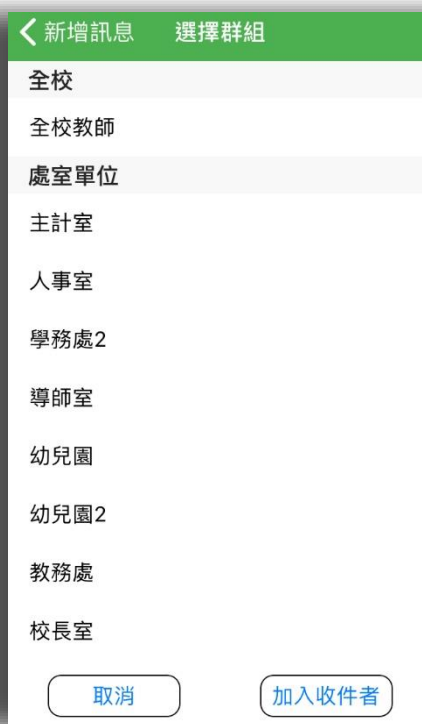


圖 7



圖 8

四、校園公告

- (一)校園網站訊息公告後，點選推播功能，即可發送至 APP(此功能須使用本局校園網站系統)。
- (二)教育局重大訊息及跨區教師研習資訊會自動發送至 APP。

(三)可自行選擇訂閱的學校，或刪除公告(下圖紅框處)。

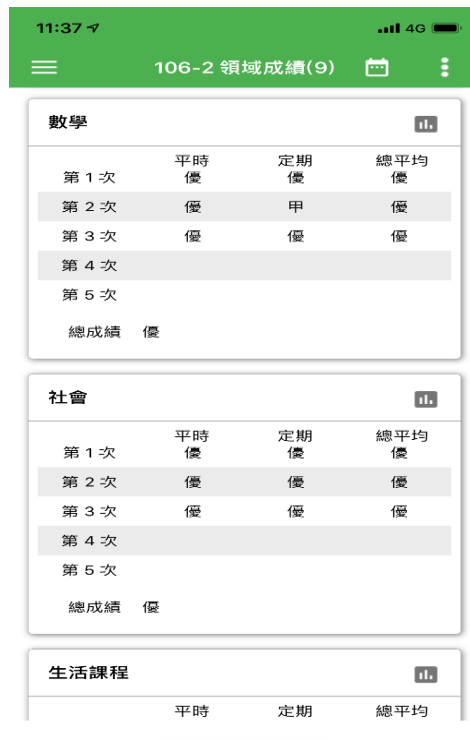
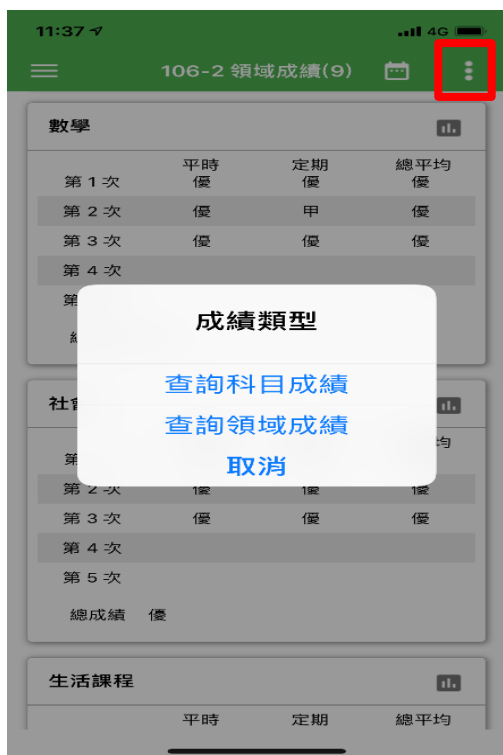


五、 成績查詢

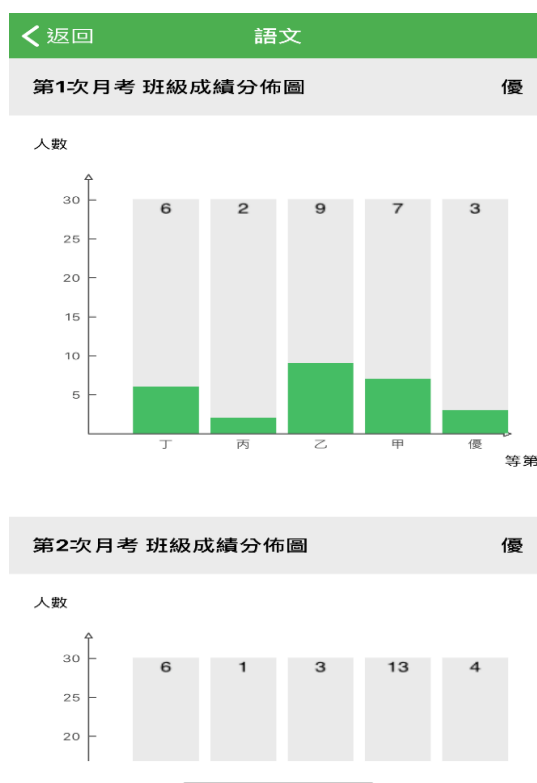
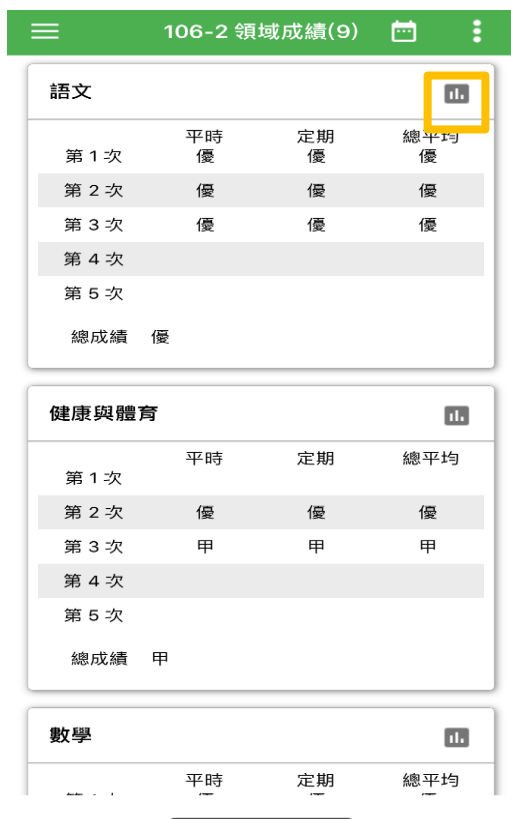
(一)歷年成績列表(點選月曆圖案(紅框處)，可切換顯示學期)



(二)點選圖案(紅框處)，可切換查詢科目或領域成績



(二)班級成績分佈圖(點選黃框處)



六、 學生缺曠：

(一) 點選圖案(紅框處)可查詢學生缺曠紀錄



(二) 點選顯示(黃框處)可依假別或依月份顯示



七、學生獎懲：

(一) 點選圖案(紅框處)可查詢學生獎懲紀錄



學生獎懲		
0 大功	1 小功	42 嘉獎
0 大過	0 小過	0 警告
106 學年度 第 2 學期		
獎	獲選新北市106學年度英語繪本比賽複賽 2018/06/26 大功 小功 1 嘉獎	
獎	歷史公民作業抽查寫作認真 2018/06/14 大功 小功 2 嘉獎	
獎	擔任英文排長 2018/06/08 大功 小功 2 嘉獎	
獎	擔任小老師，認真負責(數學)。 2018/05/29 大功 小功 2 嘉獎	
獎	擔任幹部，認真盡責(輔導股長)。 2018/05/29 大功 小功 2 嘉獎	
獎	106學年八年級班級直笛比賽優等	

(二) 點選黃框處可依獎懲項目顯示

學生獎懲		
0 大功	1 小功	42 嘉獎
0 大過	0 小過	0 警告
106 學年度 第 2 學期		
獎	獲選新北市106學年度英語繪本比賽複賽 2018/06/26 大功 小功 1 嘉獎	
獎	歷史公民作業抽查寫作認真 2018/06/14 大功 小功 2 嘉獎	
獎	擔任英文排長 2018/06/08 大功 小功 2 嘉獎	
獎	擔任小老師，認真負責(數學)。 2018/05/29 大功 小功 2 嘉獎	
獎	擔任幹部，認真盡責(輔導股長)。 2018/05/29 大功 小功 2 嘉獎	
獎	106學年八年級班級直笛比賽優等	



學生獎懲		
0 大功	1 小功	42 嘉獎
0 大過	0 小過	0 警告
105 學年度 第 1 學期		
獎	擔任班長認真盡責 2017/01/03 大功 1 小功 嘉獎	

九、 學校清單

(一)查詢學校電話(可直接撥打)、地址(可開啟導航)及網站(可直接連結)，如下圖紅框處。


(二)可將學校設為我的最愛並進行校園公告之訂閱(下圖黃框處)。



十、 精選影片：可直接點選觀看。



十一、親師生平台：內含有多種新北市教育局自製或介接外部的學習資源。



十二、我的證件：顯示個人就讀/任職學校及照片，並可於校內掃描條碼借閱書籍。



十三、QRCode：方便掃描個人資訊，可進行數位簽到作業。

十四、積點趣銀行(點選黃框處可顯示積點歷程)



積點歷程		
11/09	連結虛擬教室	+1
2018 11/09	網頁登入平台	學習 +1
2018 11/07	網頁登入平台	學習 +1
2018 11/06	手機程式登入平台	學習 +1
2018 11/04	網頁登入平台	學習 +1
2018 11/02	完成單元	學習 +2
2018 11/02	完成單元	學習 +2
2018 11/02	完成單元	學習 +2
2018 11/02	完成單元	學習 +2
2018	完成單元	學習

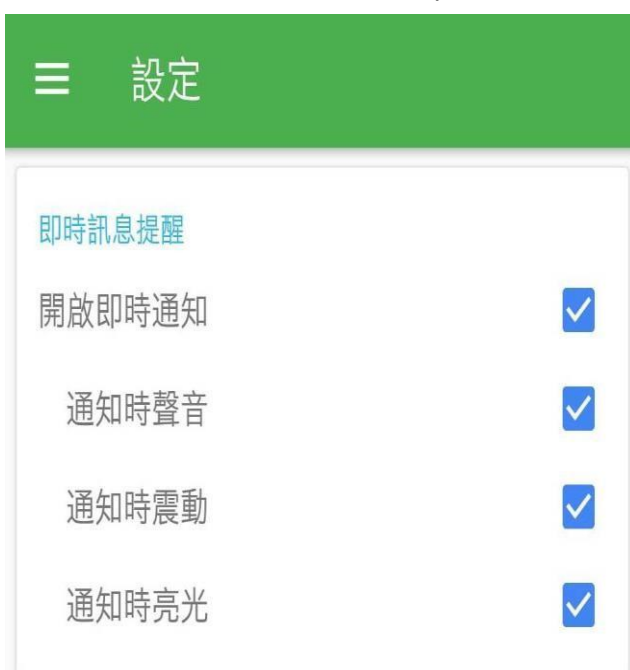
十五、積點趣商城：查詢及兌換積點趣活動商品



十六、數位儀表板(點選黃框處可顯示各項資料分析，目前提供圖書借閱、成績、積點趣資料)



十七、設定：可設定訊息提醒通知(不同作業系統畫面略有差異)。



十八、登出：點選即登出帳號，下次使用需重新輸入校務行政系統帳密。

十九、常見問題 Q&A

Q1:下載後無法正常開啟或是出現閃退現象?

A1:請檢查手機作業系統版本是否更新，Android 需 5.0 以上，IOS 需 9.0 以上。

Q2:我是新北市的教師/學生，請問我的帳號是甚麼?忘記密碼怎麼辦?

A2:教師/學生帳號預設皆為身分證字號(第一次登入後會要求您修改)，教師帳號可向所屬學校人事主任或資訊組長詢問，學生帳號可洽導師詢問，另密碼遺失時，可使用校務行政系統首頁之忘記功能查詢或洽所屬學校協助還原。

Q3:我是新北市學生的家長，該如何申請帳號呢?

A3:

1. 家長帳號申請有兩種方式：

A. 透過校務行政系統(<https://esa.ntpc.edu.tw>)學生帳號內之「家長帳號登記」模組輸入家長資料後，交由導師線上審核，詳細步驟可參考網址：

<https://esa.ntpc.edu.tw/readme.html>。

B. 直接聯繫導師，由導師端使用「家長帳號登記」模組協助建立帳號，詳細操作步驟可參考網址：<https://esa.ntpc.edu.tw/readme.html>。

2. 帳號申請完成後，需先至校務行政系統(<https://esa.ntpc.edu.tw>)登入，設定自訂帳號(第一次登入帳號密碼為身分證字號，字母大寫)，完成此作業後即可登入 APP 使用。

Q4:為什麼學生成績資料不正確或查無資料?

A4:所有成績資料皆來自本局校務行政系統(esa.ntpc.edu.tw)，目前僅國中及國小階段成績開放查詢，故成績不正確或缺漏，可洽學校導師詢問，另此功能僅學生及家長可使用，教師身分無法看見成績查詢功能。

Q5:如果我有多个身分，該如何切换查询呢?

A5:請於選單畫面點選身分切换(圖 1 紅框處)，並選擇您要查詢的對象(圖 2 紅框處)，家長身分會以小孩的姓名呈現。



圖 1

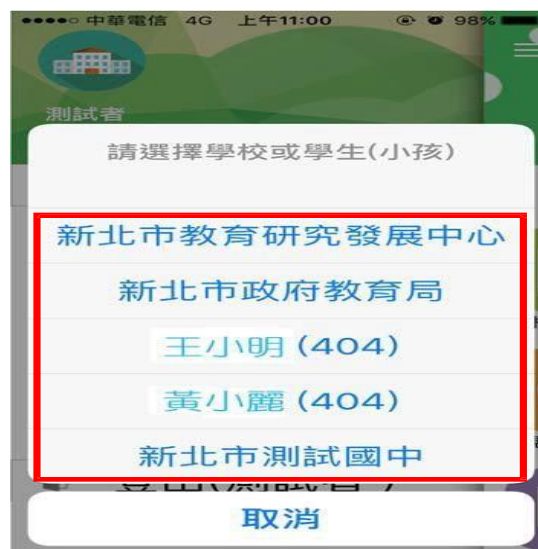


圖 2

Q6:若有相關疑問該如何反應?

A6:請將您的寶貴意見寄至承辦人 Email:service@ntpc.edu.tw · 本局將盡速協助辦理。